



@TeddyAir 095-323-9555
www.TeddyAirCond.com

มีน็อต
สำหรับติดตั้ง
ภายในกล่อง



ม่านอากาศ AMENA : UALP

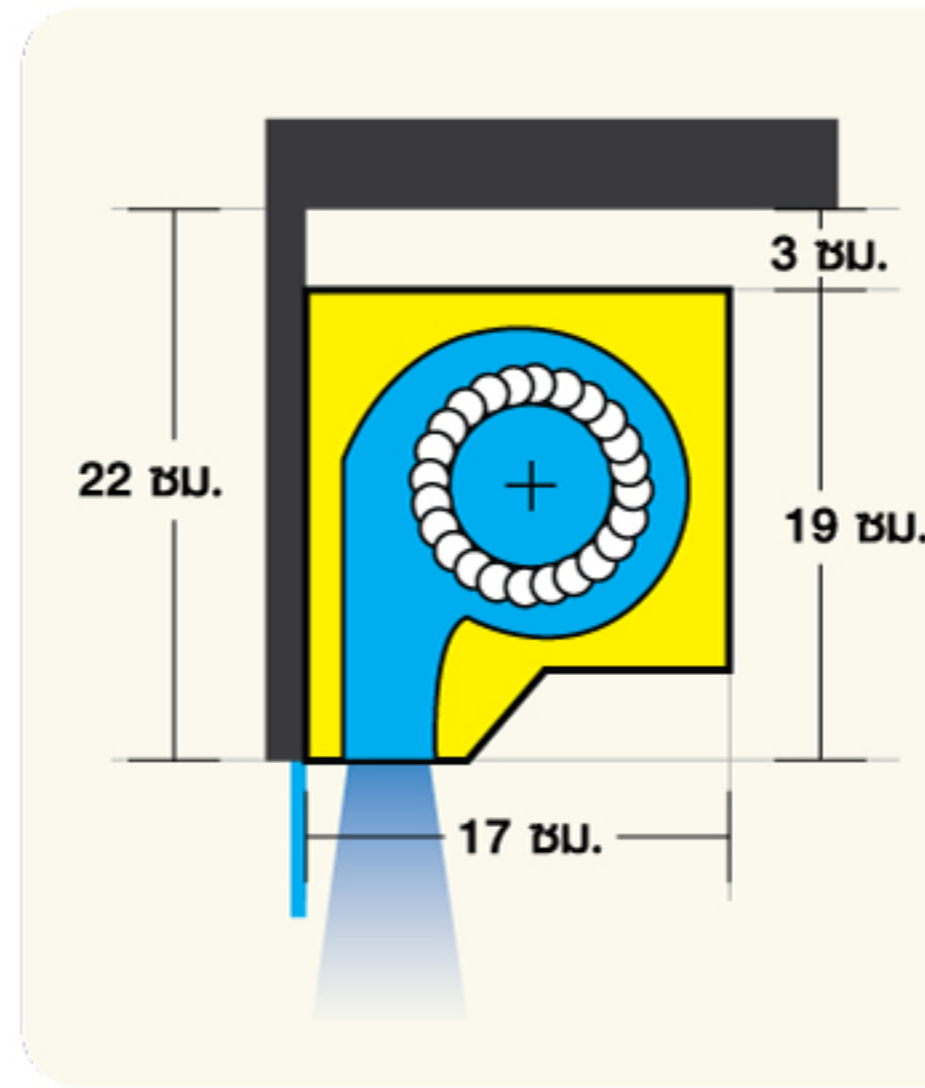
- ติดตั้งเหนือประตูทางเข้าอาคาร สำนักงาน
- ช่วยรักษาความเย็นภายในอาคาร
- ช่วยป้องกันความร้อนจากภายนอกอาคาร
- ช่วยป้องกันฝุ่น คิววัน และ แอมलग จากภายนอกอาคาร
- ช่วยป้องกันกลิ่นไม่พึงประสงค์จากภายนอกอาคาร
- รับประกันสินค้า 1 ปี

- ★ **UALP90** เหมาะสำหรับ ประตูทางเข้าอาคาร
ขนาดความกว้าง 90 ซม.
- ★ **UALP120** เหมาะสำหรับ ประตูทางเข้าอาคาร
ขนาดความกว้าง 120 ซม.
- ★ ติดตั้งที่ระดับความสูงจากพื้นไม่เกิน 2.5-3 เมตร



ตัวเครื่อง แข็งแรง ทนทาน

ตัวถัง Electro Galvanized Steel Sheet แข็งแรง ทนทานและไม่เป็นสนิม
ภายในทำงานด้วยมอเตอร์ประสิทธิภาพสูง ที่เงียบและทรงพลัง สามารถ
เลือกปรับแรงลมได้ 2 ระดับ (HIGH-LOW) เพื่อให้เหมาะสมกับการใช้งาน

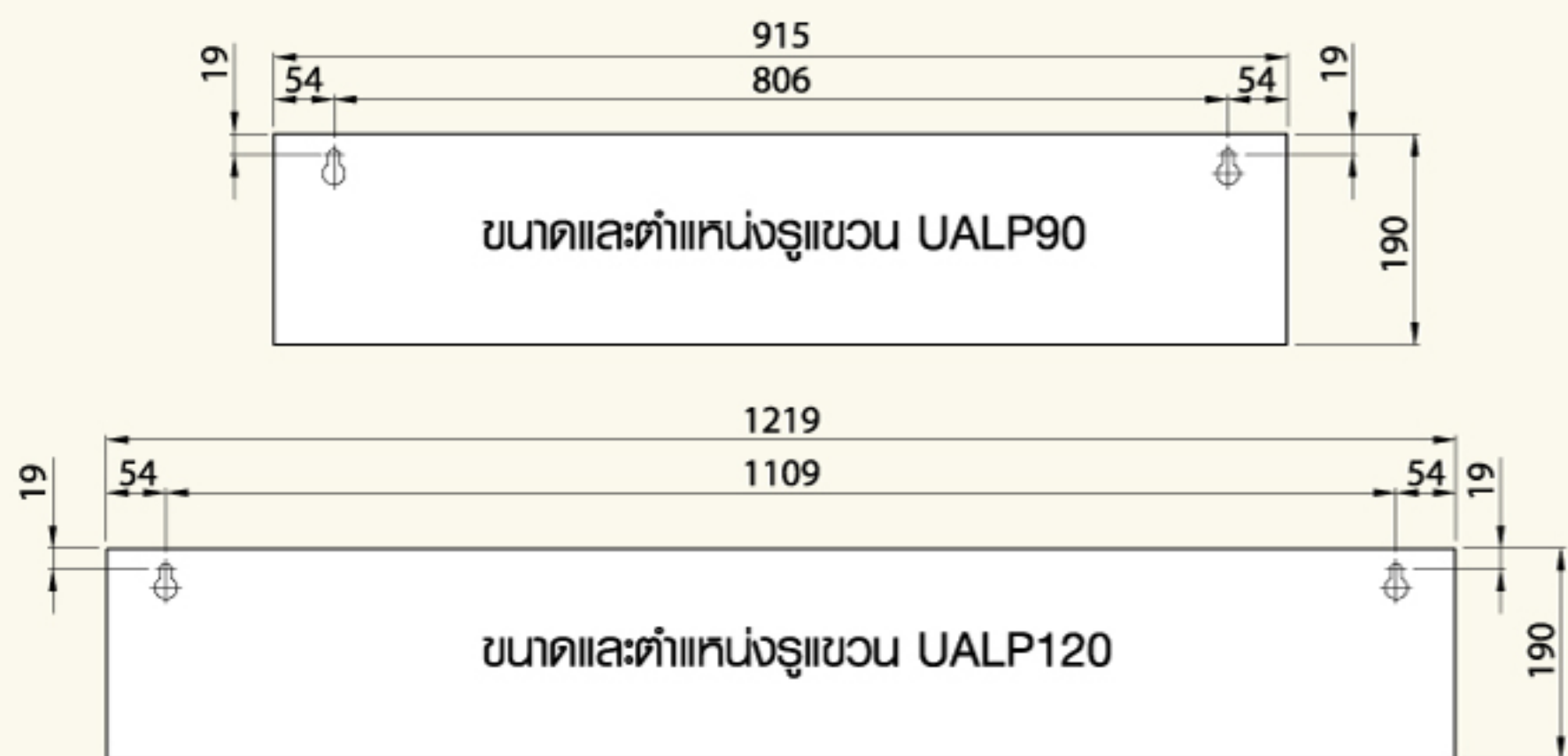
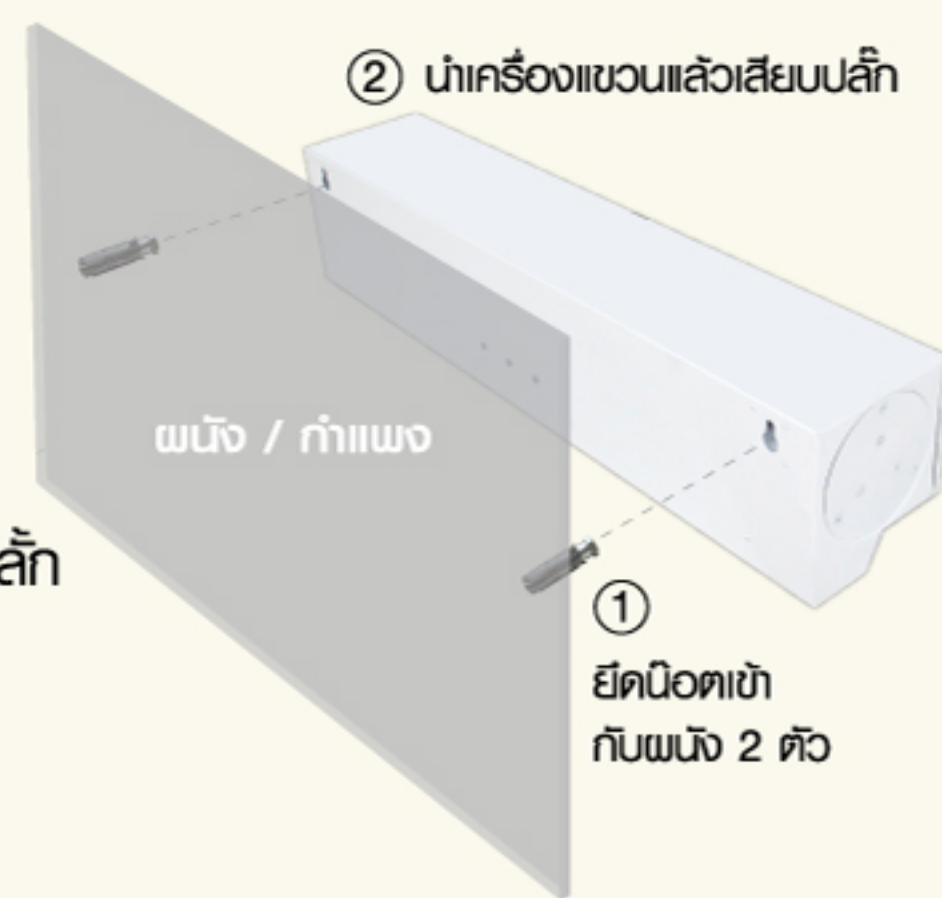


ตัวเครื่องขนาดเล็กกระทัดรัด

ขนาดความสูงเพียง 19 ซม. สามารถติดตั้ง
ได้แม้อาคารที่มีระดับฝ้าเพดานค่อนข้างต่ำ
(กรณีติดตั้งชิดขอบฝ้าเพดาน จะต้องเว้น
ระยะห่าง ระหว่างตัวเครื่องกับฝ้าเพดานอย่าง
น้อย 3 ซม.)

ติดตั้งง่าย STYLE D.I.Y.

ด้วยการยึดน๊อตกับผนังเพียง 2 ตัว
จากนั้น นำตัวเครื่องขึ้นแขวนและ เสียบปลั๊ก
ก็สามารถใช้งานได้ทันที



ภายนอกอาคาร



ภายในอาคาร



Specifications

รุ่น	POWER SUPPLY V/Ph/Hz	กำลังไฟ (W)		ความสูง ตำแหน่งติดตั้ง เมตร	ความเร็วลม (m/s)		ปริมาณลม (CFM)		ระดับเสียง dB(A)		น้ำหนัก (Kg)	ขนาด (mm) H x W x D
		HIGH	LOW		HIGH	LOW	HIGH	LOW	HIGH	LOW		
UALP90	220/1Ph/50Hz	47	32	2.5	2.5	1.5	320	200	43	38	12	190x915x170
				3	2	1	250	150	41	36	12	190x915x170
UALP120	220/1Ph/50Hz	77	56	2.5	2.5	1.5	420	280	49	44	14	190x1219x170
				3	2	1	350	200	47	42	14	190x1219x170

@TeddyAir 095-323-9555
www.TeddyAirCond.com

จัดทำโดย บริษัท ลาโก้ มาร์เก็ตติ้ง จำกัด

136,136/1-4 ถ.พระยาสุรนคร (รามอินทรา 109) แขวงบางชัน เขตคลองสามวา กรุงเทพฯ 10510
Tel. 0-2517-1000 Fax. 0-2517-5730 www.amena-air.com/thai

